ТЕРРИТОРИАЛЬНЫЙ ОРГАН ФЕДЕРАЛЬНОЙ СЛУЖБЫ
ГОСУДАРСТВЕННОЙ СТАТИСТИКИ ПО ОРЕНБУРГСКОЙ ОБЛАСТИ

О финансовом состоянии организаций (оперативные данные)

январь – май 2022 года

ТЕРРИТОРИАЛЬНЫЙ ОРГАН ФЕДЕРАЛЬНОЙ СЛУЖБЫ ГОСУДАРСТВЕННОЙ СТАТИСТИКИ ПО ОРЕНБУРГСКОЙ ОБЛАСТИ

О финансовом состоянии организаций (оперативные данные)

январь – май 2022 года

01 Сальдированный финансовый результат

02 Доля прибыльных организаций

03 Доля убыточных организаций

* Ежемесячные данные оперативной статистики

САЛЬДИРОВАННЫЙ ФИНАНСОВЫЙ РЕЗУЛЬТАТ

в % к соответствующему периоду предыдущего года*

январь – май 2022 года

93 929,4

млн рублей

112,2%

в % к январю – маю 2021 года

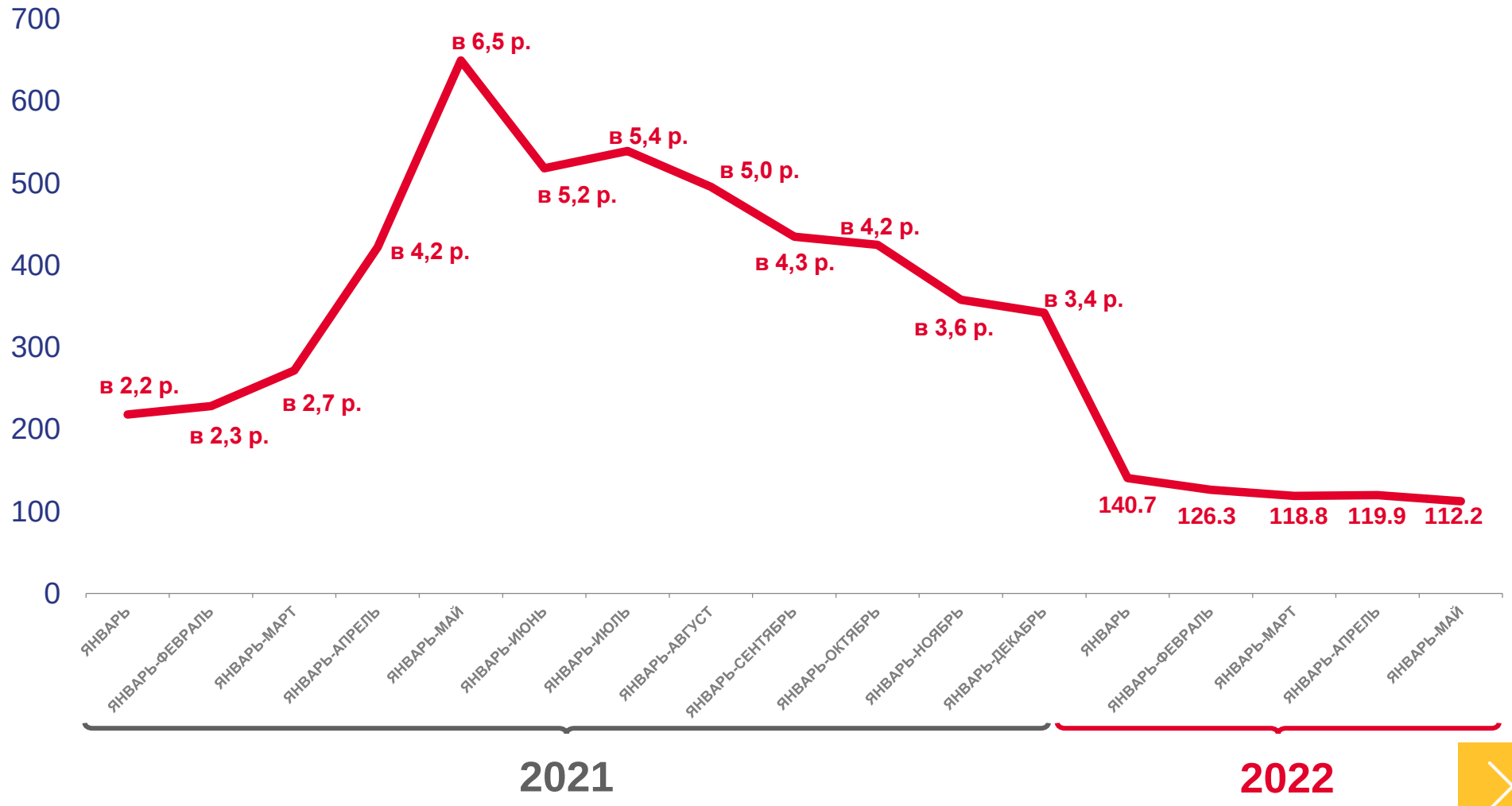

ПРИБЫЛЬ — УБЫТОК = САЛЬДИРОВАННЫЙ ФИНАНСОВЫЙ РЕЗУЛЬТАТ

* По сопоставимому кругу организаций в соответствии с методологией бухгалтерского учета

ДОЛЯ ПРИБЫЛЬНЫХ ОРГАНИЗАЦИЙ

январь – май 2022 г.,%

Оренбургская область **62,2**

87,0
Образование

83,7
Торговля оптовая и розничная; ремонт автотранспортных средств и мотоциклов

51,2
Добыча полезных ископаемых

44,1
Обеспечение электрической энергией, газом и паром; кондиционирование воздуха

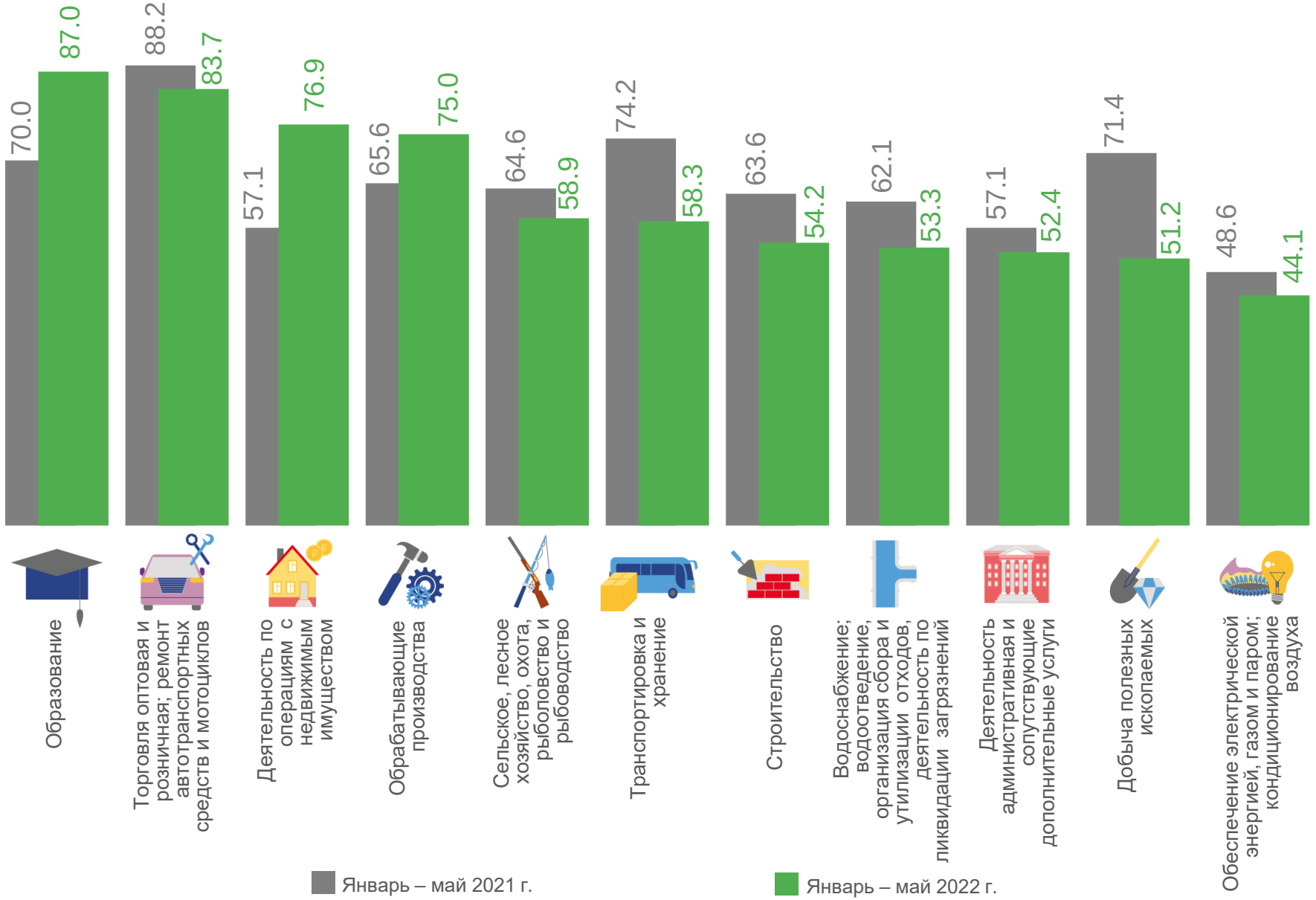

ДОЛЯ УБЫТОЧНЫХ ОРГАНИЗАЦИЙ

январь – май 2022 г.,%

Оренбургская область **37,8**

55,9

Обеспечение электрической энергией, газом и паром; кондиционирование воздуха

48,8

Добыча полезных ископаемых

16,3

Торговля оптовая и розничная; ремонт автотранспортных средств и мотоциклов

13,0
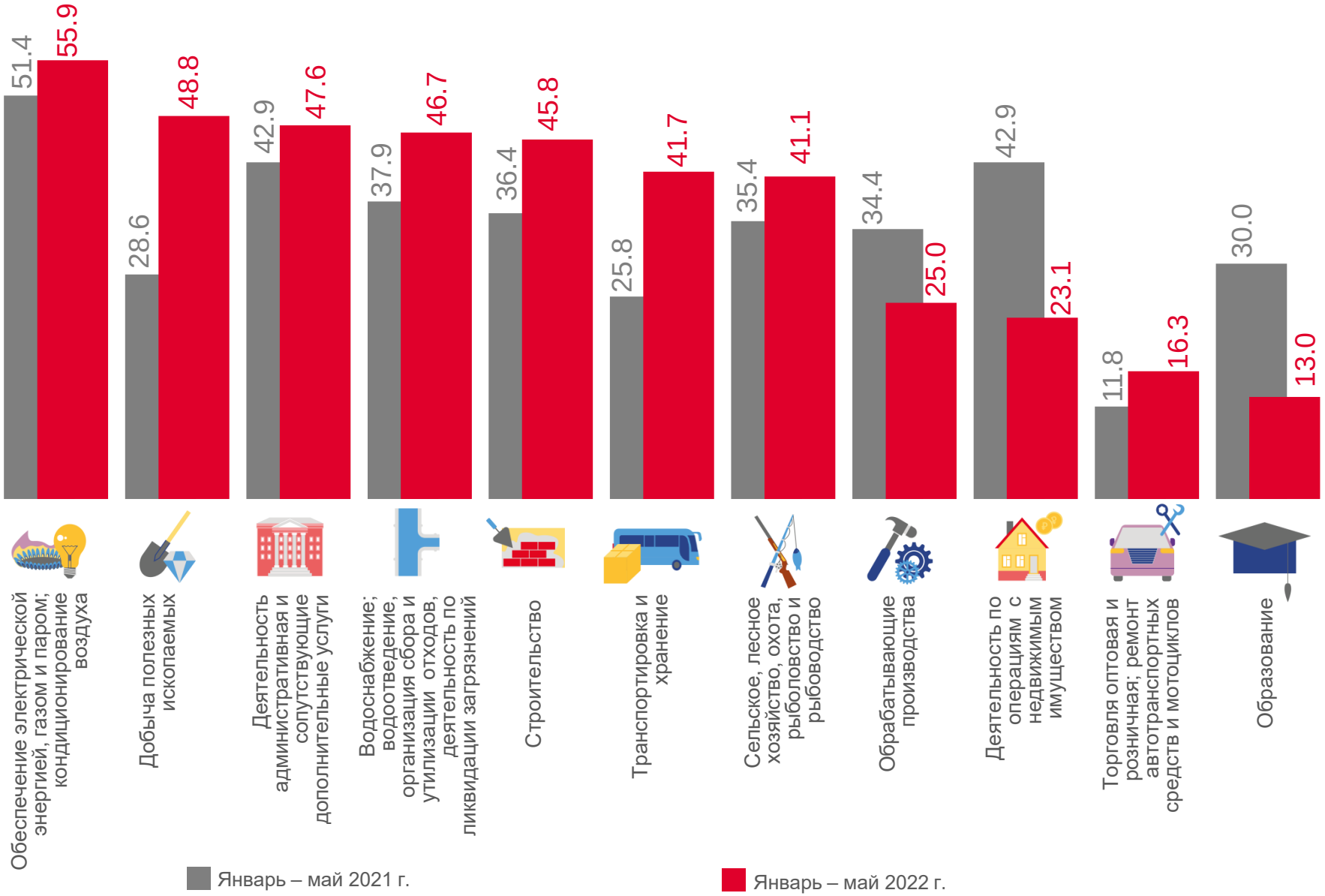
Образование